

LIVIA BOTTARDI

TECNICO - ECONOMICO

VIA FILIBERTO PETITI 97, ROMA(ROMA)

Numero medio di diplomati
per anno: **122**

ROMA (raggio di 10 km con criterio Eduscopio)

INDICE DI OCCUPAZIONE DEI DIPLOMATI

Istituti Tecnici Economici						
Eduscopio 2018			Eduscopio 2017			
ISTITUTO	COMUNE	% LAVORO	ISTITUTO	COMUNE	% LAVORO	
1	IS VIA DEI PAPARESCHI	Roma	52	LIVIA BOTTARDI	Roma	47
2	CHARLES DARWIN	Roma	47	MAGELLANO (IS VERNE - MAGELLANO)	Roma	46
3	DA VERRAZZANO (IS FERRARI)	Roma	47	DA VERRAZZANO (IS FERRARI)	Roma	45
4	MAGELLANO (IS VERNE - MAGELLANO)	Roma	46	GIOVANNI XXIII	Roma	45
5	LIVIA BOTTARDI	Roma	46	IS VIA DEI PAPARESCHI	Roma	44
6	PAOLO TOSCANELLI	Roma	46	PAOLO TOSCANELLI	Roma	43
7	LEON BATTISTA ALBERTI	Roma	45	ALERAMO (IS CROCE - ALERAMO)	Roma	42
8	GIOVANNI XXIII	Roma	45	CHARLES DARWIN	Roma	42
9	CECCHERELLI (IS VIA SILVESTRI 301)	Roma	45	LEON BATTISTA ALBERTI	Roma	41
10	DI VITTORIO - LATTANZIO	Roma	44	CECCHERELLI (IS VIA SILVESTRI 301)	Roma	39

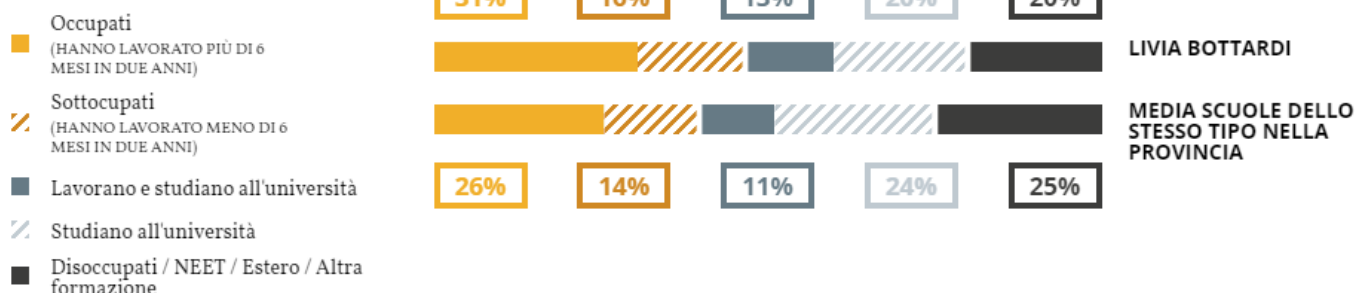


INDICE
DI OCCUPAZIONE
DEI DIPLOMATI

Il **46%** dei **diplomati** all'**I.T.T. "L. Bottardi"**
trova lavoro (Secondi assoluti per i

risultati dei diplomati nel mondo del lavoro)

COSA FANNO I DIPLOMATI?



Secondi con il 38,69% per coerenza tra gli studi fatti ed il lavoro svolto;

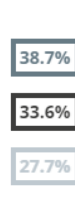
CONTRATTO DEI DIPLOMATI DOPO 2 ANNI

- Permanente - Tempo indeterminato
- Permanente - Apprendistato
- Temporaneo



COERENZA TRA DIPLOMA E LAVORO DOPO 2 ANNI

- Lavoro coerente col titolo di studio
- Professioni trasversali
- Lavoro non coerente col titolo di studio





v. classifica in basso

terzi con il 54,5 % per i diplomati in regola(studenti iscritti al primo anno che

hanno raggiunto senza bocciature il diploma 5 anni dopo).

v. classifica in basso

Denominazione	Ente	Prov.	Comune	 (i)	 (i)	% Diplomati in regola
CRISTOFORO COLOMBO	●	ROMA	ROMA	33.72	42.34	52.7
CHARLES DARWIN	●	ROMA	ROMA	46.72	38.81	36.9
LIVIA BOTTARDI	●	ROMA	ROMA	46.12	38.69	54.5
VINCENZO ARANGIO RUIZ	●	ROMA	ROMA	34.5	35.29	33.3
PAOLO TOSCANELLI	●	ROMA	ROMA	45.75	26.8	48.9
ENRICO DE NICOLA	○	ROMA	ROMA	32.07	26.09	-
GENOVESI (IS VIA SALVINI)	●	ROMA	ROMA	23.79	23.81	56.5
LEON BATTISTA ALBERTI	●	ROMA	ROMA	45.18	21.15	60.7
LUCIO LOMBARDO RADICE	●	ROMA	ROMA	32.78	20	46.8
GIOVANNI XXIII	●	ROMA	ROMA	45	20	-
ANIENE	○	ROMA	ROMA	23.53	20	-

Indice di occupazione dei diplomati

L'Indice di Occupazione ci dice qual è la **percentuale degli occupati** (coloro che hanno lavorato almeno 6 mesi entro i primi due anni dal conseguimento del diploma), **su coloro che NON si sono immatricolati all'università** (occupati+sottoccupati+altro). Dunque, per valutare la capacità formativa della scuola in termini di inserimento lavorativo dei diplomati, ci concentriamo solo sui diplomati

che hanno manifestato un interesse esclusivo per il mondo del lavoro (per i dettagli vedi [Dati e Metodologia](#))



Coerenza tra studi fatti e lavoro trovato

È la percentuale di diplomati che a 2 anni dal diploma lavorano e hanno una qualifica professionale perfettamente in linea con il titolo di studio conseguito.

Non include coloro che lavorano ma hanno una qualifica professionale trasversale, cioè comune a più titoli di studio (ad es. commessi in attività commerciali di diversi settori merceologici), e per i quali non si può valutare con certezza il grado di coerenza; né ovviamente coloro che lavorano ma hanno una qualifica professionale non in linea con il proprio titolo di studio. Per consultare la tabella di corrispondenza tra qualifiche professionali e titoli di studio vedi (per i dettagli vedi [Dati e Metodologia](#))